

Maj Invest Opsparing

28/2-2026

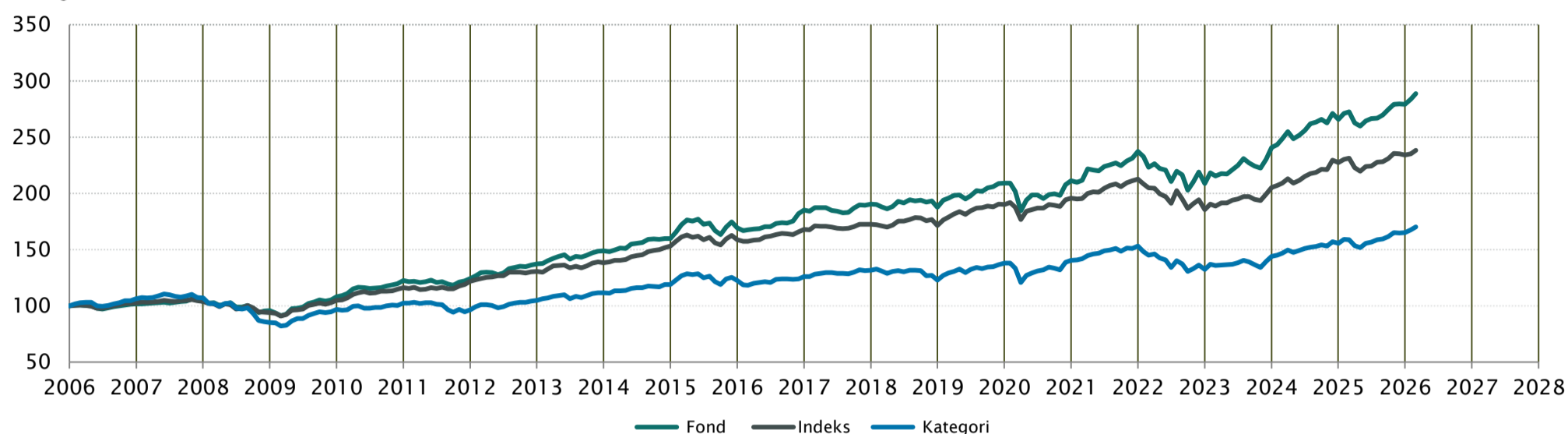
Vækst af 100 (DKK) pr. 28/2-2026

Fond: Opsparing

Kategori: Balanceret EUR Moderat Risiko Global

Indeks: S sammensat

Morningstar indeks: -



	2017	2018	2019	2020	2021	2022	2023	2024	2025	2026*)	Akk.
Maj Invest Opsparing	2,8%	-1,6%	11,6%	1,0%	12,3%	-12,0%	15,3%	10,4%	5,0%	3,4%	188,7%
Sammenligningsindeks	2,7%	-0,6%	10,8%	3,0%	8,6%	-12,7%	10,6%	10,7%	3,1%	1,7%	138,3%
Morningstar Kategori™	4,6%	-6,8%	12,3%	1,9%	8,9%	-13,4%	8,5%	8,3%	6,1%	3,0%	70,2%

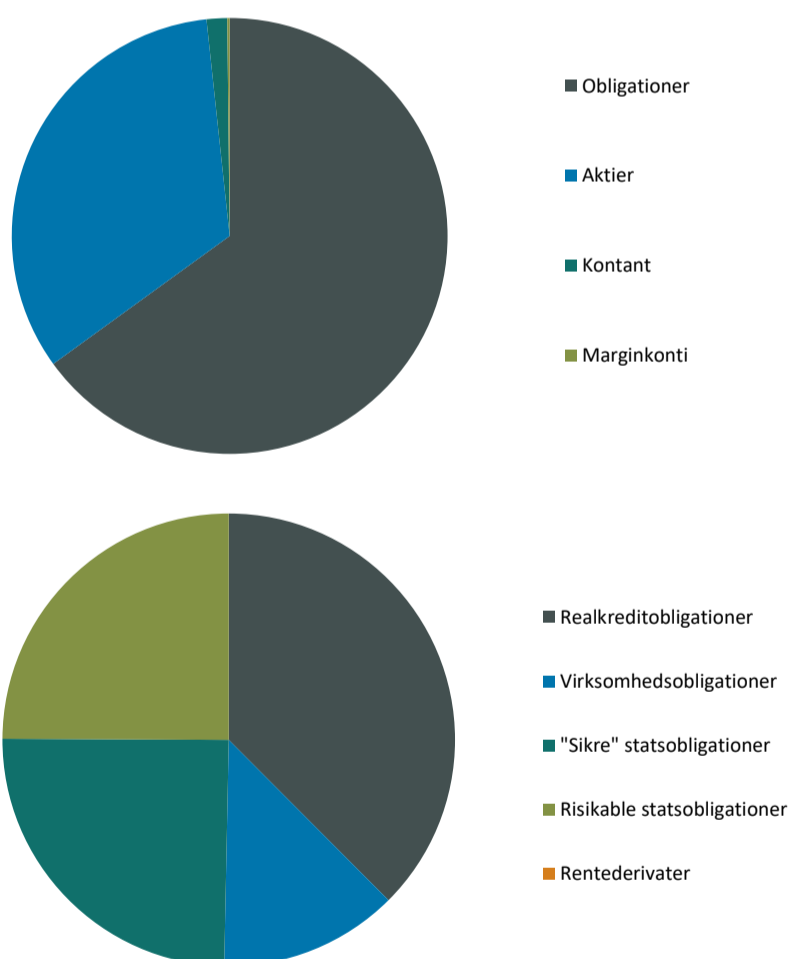
Morningstar Indeks

*) pr. 28/2-2026. Seneste måneds afkast er baseret på foreløbige tal fra Morningstar.

Løbende afkast (pct. DKK)	Fond	Indeks	Kategori	Morn. indeks
3 år ann.	10,25%	8,09%	7,83%	
5 år ann.	6,40%	4,06%	3,73%	
10 år ann.	5,59%	4,23%	3,70%	
Siden start ann.	5,39%	4,39%	2,67%	

Indhold

Aktivfordeling



Aktivklasser	MV pct.
Obligationer	65,0%
Aktier	33,3%
Kontant	1,5%
Marginkonti	0,2%
FX afdækning	0,0%
Total	100,0%

Obligationer	MV pct.	Risiko*
Realkreditobligationer	24%	2,43%
Virksomhedsobligationer	8%	0,18%
"Sikre" statsobligationer	16%	1,79%
Risikable statsobligationer	16%	2,01%
Rentederivater	-	0,89%
Total	65%	7,30%

*Risiko er bidraget til rentefølsomheden for Maj Invest Opsparing

Rentederivater	Eksp.	Risiko
Future	8,6%	0,89%
Total	8,6%	0,89%

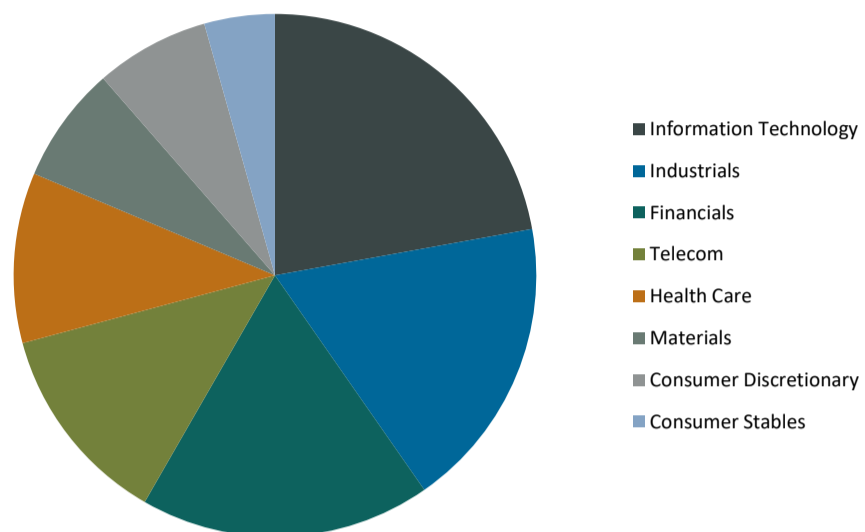
Andel af ESG-labeled obligationer*	pct.
Green bond	7,4%
Sustainable bond	6,8%
Sustainability linked bond	0,0%
Social bond	0,0%
Ikke ESG-labeled	85,8%
Total	100%

*Andel målt på obligationsdelen af porteføljen

Realkredit	pct.
DKK Covered	24%
Konverterbar	17%
Fastforrentet	5%
Capped floater	2%
Other Covered	0%
Fastforrentet	0%
Total	24%

EM Regioner	pct.
Latin America	7%
Eastern Europe	4%
Africa	3%
Asia	2%
Total	16%

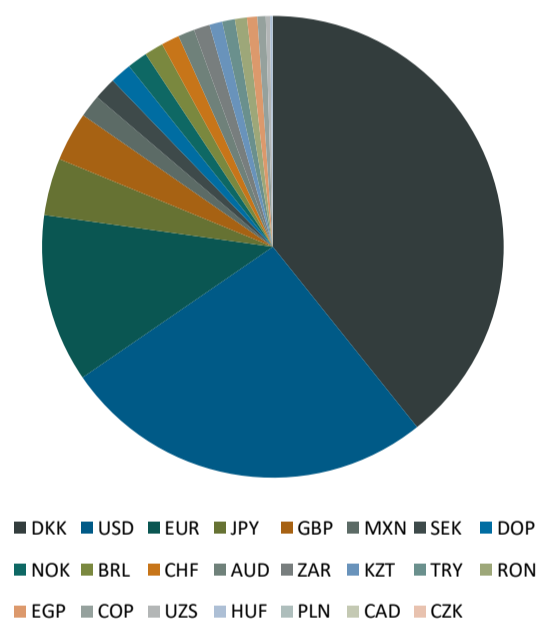
Virksomhedsobligationer	pct.
Financial	7%
Energy	1%
Communications	0%
Consumer, Cyclical	0%
Industrials	0%
Total	8%



Aktier – Sektorfordeling	Pct.
Information Technology	7%
Industrials	6%
Financials	6%
Telecom	4%
Health Care	4%
Materials	2%
Consumer Discretionary	2%
Consumer Stables	1%
Total	33%

Aktier – Regional fordeling	Pct.
North America	19%
Western Europe	8%
Pacific	4%
Asia	2%
Eastern Europe	0%
Total	33%

Eksposering



Valuta	Pct.
DKK	39%
USD	26%
EUR	12%
JPY	4%
GBP	3%
MXN	2%
SEK	2%
DOP	1%
NOK	1%
BRL	1%
CHF	1%
AUD	1%
ZAR	1%
KZT	1%
TRY	1%
RON	1%
EGP	1%
COP	1%
UZS	0%
HUF	0%
PLN	0%
CAD	0%
Total	100%

Løbetid – obligationer	pct.
Mindre end 1 år	15%
1 til 3 år	7%
3 til 5 år	4%
5 til 7 år	12%
7 til 10 år	18%
10 til 15 år	15%
15 til 20 år	7%
20 til 30 år	17%
Over 30 år	5%
Total	100%

Maj Invest Opsparing

Morningstar Rating™ (Relativ til kategori)	Morningstar afkast	Morningstar risiko	Morningstar Rating™
3 År	Over middel	Gennemsnit	★★★★
5 År	Over middel	Over middel	★★★★
10 År	Over middel	Gennemsnit	★★★★
Samlet	Over middel	Gennemsnit	★★★★

Risikonøgletal for obligationsporteføljen

Effektiv varighed	7,3
Konveksitet	0,5
Deltavektor (2 år)	0,3
Deltavektor (5 år)	2,0
Deltavektor (10 år)	3,9
Deltavektor (30 år)	1,6
Effektiv gns. rente*	4,8%

Risikomål	3 år	5 år	Siden start
Standardafvigelse	6,1%	8,3%	6,7%
Tracking error	2,8%	3,7%	3,1%
Information ratio	0,8	0,6	0,3
Sharpe ratio	1,6	0,7	0,8

Administration

Omkostninger	pct.
<i>Handelsomkostninger</i>	
Emissionstillæg	0,15%
Indløsningsfradrag	0,20%
<i>Omkostninger</i>	
Løbende administrationsomk.	0,50%

Note: Emissionstillæg og indløsningsfradrag kan ændres midlertidigt ved uro på de finansielle markeder. Aktuelle satser kan ses på majinvest.dk.

Investeringsforeningen Maj Invest og Fondsmæglerselskabet Maj Invest A/S har udarbejdet dette materiale udelukkende til generel orientering. Indholdet er ikke en opfordring til køb eller salg af værdipapirer, herunder investeringsbeviser, og udgør ikke investeringsrådgivning eller investeringsanalyse. Investeringsforeningen Maj Invest og Fondsmæglerselskabet Maj Invest A/S påtager sig ikke ansvar for rigtigheden af informationer fra eksterne datakilder og der tages forbehold for eventuelle trykfejl i materialet.

Oplysninger om afkast i materialet er historiske og tidligere afkast kan ikke anvendes som en pålidelig indikator for fremtidige afkast. Investering er forbundet med risiko for tab og kursudviklingen kan afvige væsentligt fra det i materialet forventede. Materialet er til modtagerens personlige brug og må ikke udleveres, kopieres eller offentliggøres til andre uden Investeringsforeningen Maj Invests skriftlige tilladelse.

*Den effektive rente er en teoretisk beregning baseret på kuponrenten og aktuelle kurser. For blandt andre konverterbare obligationer korrigeres der ikke for eventuelle førtidige udtræk. Den effektive gennemsnitlige rente kan ikke tolkes som et forventet årligt afkast for afdelingen. Ved beregningen af effektiv rente for obligationer med mulighed for førtidig indfrielse anvendes "yield-to-worst" til renteberegning. Obligationer med under 1 måned til udløb er udeladt i beregningen til den effektive rente.