

Maj Invest Danske Obligationer

31/1-2019

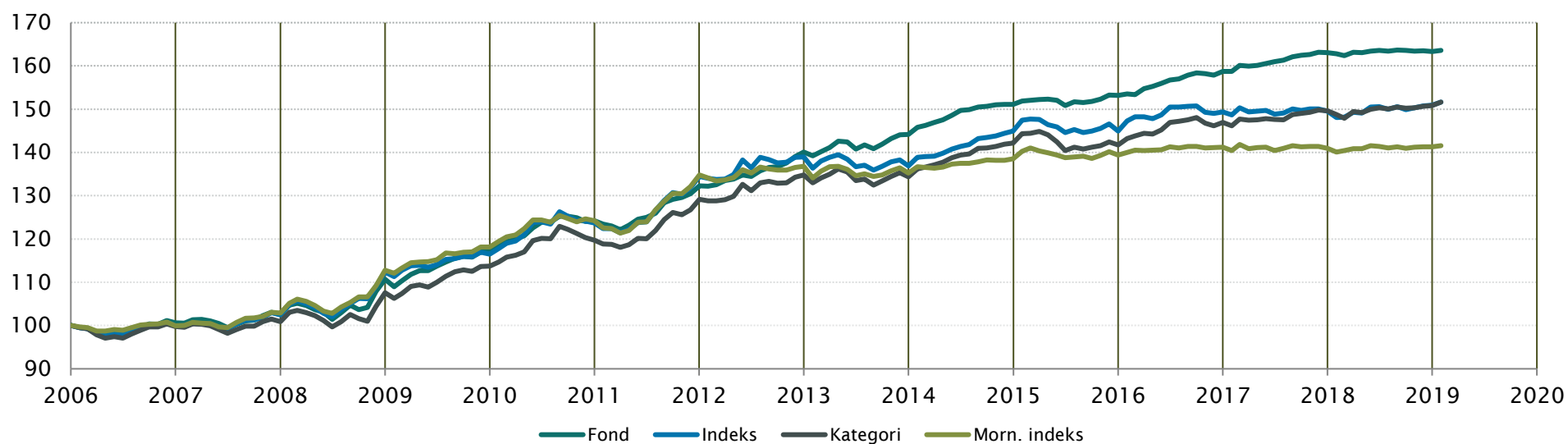
Vækst af 100 (DKK) pr. 31/1-2019

Fond: Danske Obligationer

Kategori: Obligationer – DKK Indenlandske

Indeks: Bloomberg Denmark Sovereign Bond Index 1 to 10 Year

Morningstar indeks: FTSE Danish GBI 3-5 Yr DKK



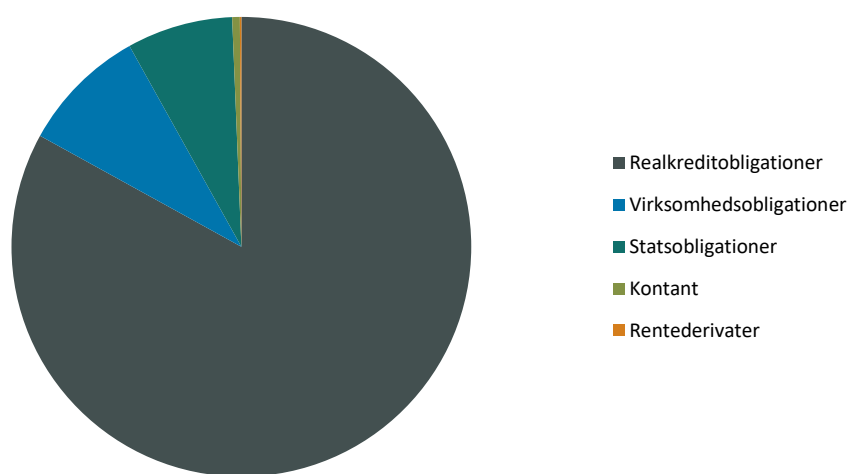
	2010	2011	2012	2013	2014	2015	2016	2017	2018	2019*)	Akk.
Maj Invest	5,6%	6,6%	5,9%	2,9%	4,8%	1,4%	3,6%	2,7%	0,2%	0,1%	64,3%
Sammenligningsindeks	6,1%	8,7%	3,4%	-1,5%	5,9%	0,0%	3,0%	0,1%	0,9%	0,4%	52,0%
Morningstar Kategori™	5,3%	7,9%	4,3%	-0,3%	5,8%	-0,4%	3,7%	1,8%	0,8%	0,5%	52,2%
Morningstar Indeks	5,2%	8,5%	1,5%	-1,1%	2,4%	0,7%	1,3%	-0,2%	0,3%	0,2%	41,8%

*) pr. 31/1-2019. Seneste måneds afkast er baseret på foreløbige tal fra Morningstar.

Løbende afkast (pct. DKK)	Fond	Indeks	Kategori	Morn. indeks
3 år ann.	2,13%	0,97%	1,92%	0,37%
5 år ann.	2,33%	1,78%	2,18%	0,71%
10 år ann.	4,15%	3,14%	3,62%	2,37%
Siden start ann.	3,86%	3,24%	3,25%	2,70%

Indhold

Aktivfordeling

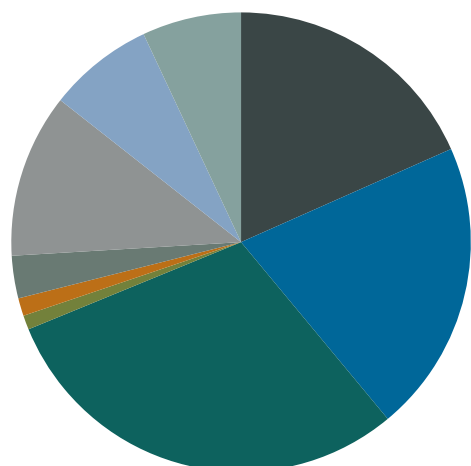


Aktivklasser	pct.
Realcreditobligationer	83%
Virksomhedsobligationer	9%
Statsobligationer	7%
Kontant	1%
Rentederivater	0%
Total	100%

Realkredit	pct.
Fastforrentet	42%
Konverterbar	20%
Capped floater	12%
Variabelt forrentet	9%
Total	83%

Virksomhedsobligationer	pct.
Financial	9%
Energy	0%
Total	9%

Eksposering



■ Mindre end 1 år
■ 1 til 3 år
■ 3 til 5 år
■ 5 til 7 år
■ 7 til 10 år
■ 10 til 15 år
■ 15 til 20 år
■ 20 til 30 år
■ Over 30 år

Løbetid	pct.
Mindre end 1 år	18%
1 til 3 år	21%
3 til 5 år	30%
5 til 7 år	1%
7 til 10 år	1%
10 til 15 år	3%
15 til 20 år	12%
20 til 30 år	7%
Over 30 år	7%
Total	100%

Valuta	pct.
DKK	99%
EUR	1%
Total	100%

Maj Invest Danske Obligationer

Morningstar Rating™ (Relativ til kategori)

10 År	Over middel	Lav	★★★★
Samlet	Over middel	Under middel	★★★★

Risikonøgletal

Effektiv varighed	1,6
Konveksitet	-0,6
Deltavektor (2 år)	0,8
Deltavektor (5 år)	0,8
Deltavektor (10 år)	-0,0
Deltavektor (30 år)	0,2
Effektiv gns. rente	0,4%

Risikomål	3 år	5 år	Siden start
Standardafvigelse	1,0%	1,1%	3,2%
Tracking error	1,5%	1,7%	2,8%
Information ratio	0,7	0,3	0,2
Sharpe ratio	0,5	0,9	1,1

Administration

Omkostninger	pct.
<i>Handelsomkostninger</i>	
Emissionstillæg	0,05%
Indløsningsfradrag	0,10%
<i>Omkostninger</i>	
Omkostningsprocent	0,25%
Løbende administrationsomk.(CI)	0,25%
ÅOP	0,27%
Indirekte transaktionsomk.	0,02%

Positioner

Top 20 i hver kategori

	pct.	Valuta	Rente
Realkreditobligation	52,8%		
NDEA 6m Cita+36bp Jul'23	4,9%	DKK	-0,2%
BRF 1 apr'19	4,0%	DKK	-0,4%
RD 1'21 apr	3,9%	DKK	-0,3%
NYK CF 5'38	3,7%	DKK	0,4%
Nordea 1'24jan	3,1%	DKK	0,2%
RD 1'22 apr	3,1%	DKK	-0,1%
BRF 1'19 apr	3,0%	DKK	-0,4%
LRF 1'19apr	3,0%	DKK	-0,4%
RD 1'20 apr	2,7%	DKK	-0,4%
NYK 2 01Oct50 IO (E)	2,7%	DKK	2,0%
Nordea 1'22 apr	2,2%	DKK	-0,1%
RD 1'23jan	2,1%	DKK	0,0%
NYK 1'23 jan	2,0%	DKK	0,0%
Nordea 2'47	2,0%	DKK	1,8%
NYK 1.5'50	1,9%	DKK	1,8%
NYK 5'38 CF IO	1,8%	DKK	0,4%
BRF 1'32	1,8%	DKK	0,9%
RD CF 5'38	1,7%	DKK	0,4%
Nordea 1'22jan	1,7%	DKK	-0,2%
NDA 2 01Oct50 IO	1,6%	DKK	2,0%
Kreditobligation	8,9%		
DLR 3m Cibor+60 Okt'19 JCB	1,8%	DKK	-0,5%
Sydbank 1.25% NPS 02-2022	1,6%	EUR	1,1%
Vestjysk 8,5 pct. T1 2022/perp	1,5%	DKK	8,1%
Nykredit 4 2021/2036 Tier 2	0,9%	EUR	1,8%
DLR Frn 2022/ Tier 3	0,7%	DKK	0,3%
Danske Bank 4,125% 2020/25	0,6%	DKK	2,0%
Topdanmark FRN 2021/26	0,3%	DKK	0,8%
Spar. Kron. 5,105 2020/25 T2	0,3%	DKK	4,5%
Spar Nord 6,052 2020/49 AT1	0,3%	DKK	3,4%
Jutlander 5,674 2020/24 Tier 2	0,3%	DKK	3,7%
Vestas 2,875 2022	0,3%	EUR	1,1%
Danbnk Frn 2019/24 T2	0,2%	DKK	-2,2%
Jyske Bank DKK FRN AT1 2021-2049	0,1%	DKK	3,3%
Stat - varighed	7,5%		-0,7%
DGBi 0,1 2023 Linker	7,5%	DKK	-1,2%
DGB 7'24	0,0%	DKK	-0,2%

Investeringsforeningen Maj Invest og Fondsmæglerselskabet Maj Invest A/S har udarbejdet dette materiale udelukkende til generel orientering. Indholdet er ikke en opfordring til køb. Oplysninger om afkast i materialet er historiske og tidligere afkast kan ikke anvendes som en pålidelig indikator for fremtidige afkast. Investering er forbundet med risiko for tab og