

Maj Invest Kontra

28/2-2019

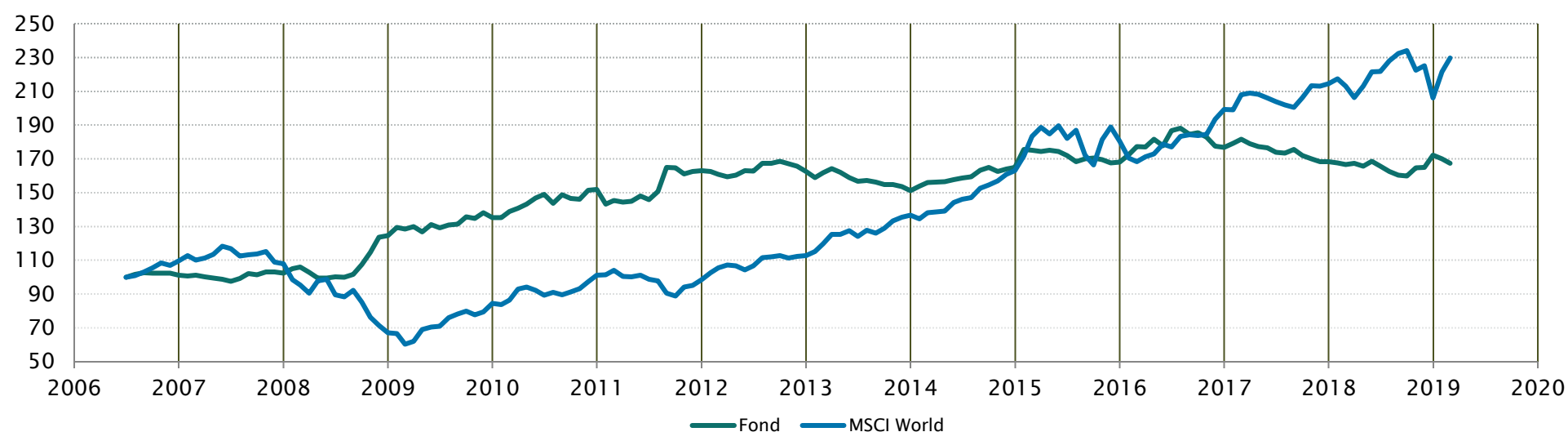
Vækst af 100 (DKK) pr. 28/2-2019

Fond: Kontra

Kategori: Alternative - Øvrige

Indeks: Afdelingen har ikke et sammenligningsindeks

Morningstar indeks: -



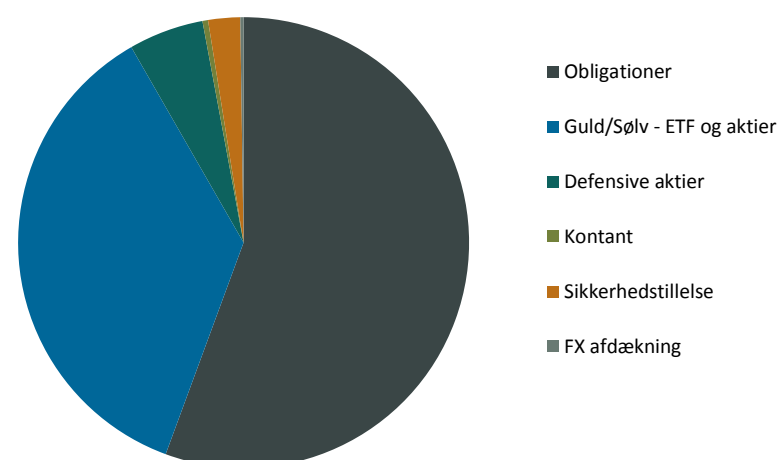
	2010	2011	2012	2013	2014	2015	2016	2017	2018	2019*)	Akk.
Maj Invest Kontra	12,3%	7,3%	-0,3%	-6,9%	9,0%	1,9%	5,2%	-4,8%	2,3%	-2,8%	67,3%
MSCI World	19,7%	-2,6%	14,5%	21,2%	19,3%	10,7%	10,3%	7,7%	-3,9%	11,4%	129,6%
Morningstar Kategori™											
Morningstar Indeks											

*) pr. 28/2-2019. Seneste måneds afkast er baseret på foreløbige tal fra Morningstar.

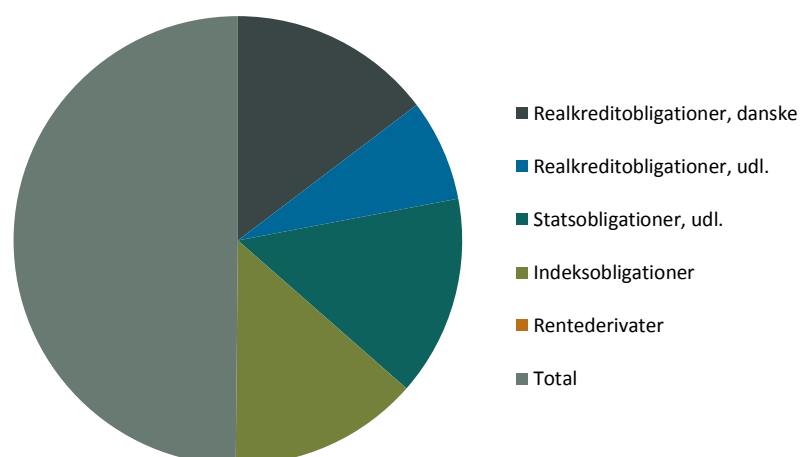
Løbende afkast (pct. DKK)	Fond	MSCI World	Kategori	Morn. indeks
3 år ann.	-1,89%	10,91%		
5 år ann.	1,40%	10,72%		
10 år ann.	2,67%	14,31%		
Siden start ann.	4,14%	6,76%		

Indhold

Aktivfordeling



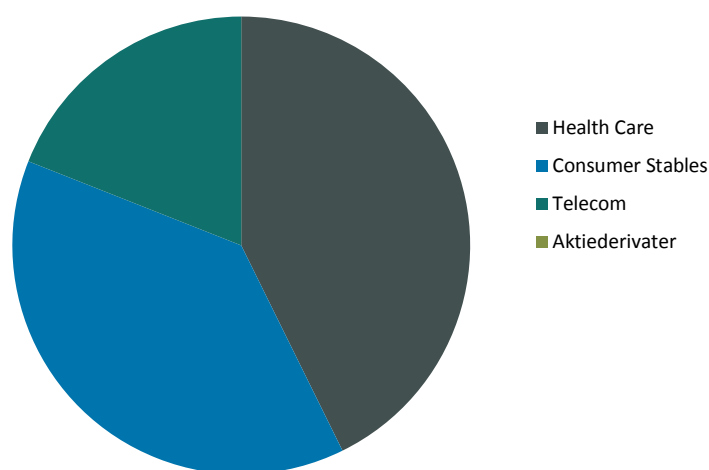
Aktivklasser	MV pct.
Obligationer	55,9%
Guld/Sølv - ETF og aktier	36,2%
Defensive aktier	5,4%
Kontant	0,4%
Sikkerhedstillelse	2,3%
FX afdækning	-0,2%
Total	100,0%



Obligationer	MV pct.	Risiko*
Realkreditobligationer, danske	16%	0,53%
Realkreditobligationer, udl.	8%	0,35%
Statsobligationer	32%	0,96%
Statsobligationer, udl.	16%	0,21%
Indeksobligationer	15%	0,76%
Rentederivater	-	3,44%
Total	56%	5,28%

*Risiko er bidraget til rentefølsomheden for Maj Invest Kontra

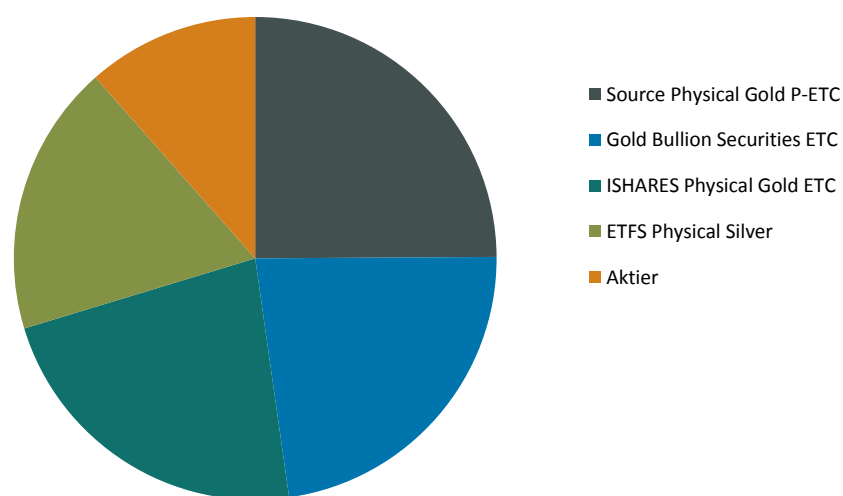
Rentederivater	Eksp.	Risiko
AUST 10YR BOND Mar19	4,7%	0,65%
Italian Government Bond Futures Marts 2	-6,1%	-0,96%
Bund Future Mar. 2019	-0,4%	-0,10%
US 10YR ULTRA FUT (CBT) Jun19	11,1%	2,07%
US 10YR NOTE (CBT) Jun19	13,3%	1,77%
Total	0,2	3,44%



Aktier	MV pct.	Eksp.
Health Care	2,3%	2,3%
Consumer Stables	2,1%	2,1%
Telecom	1,0%	1,0%
Aktiederivater	-	-32,4%
Total	5,4%	-27,0%

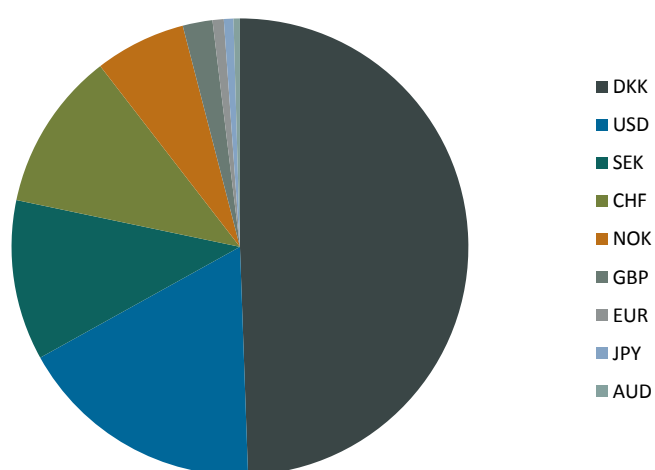
Aktiederivater	Eksp.
DAX Index Future Mar 2019	-2,4%
DJ EURO STOXX 50 MAR 2019	-2,5%
SPI 200 Futures Marts 2019	-5,9%
Nasdaq 100 E-mini index futures Mar 2019	-8,5%
S&P 500 mini index futures Mar 2019	-13,1%
Total	-32,4%

VIXderivater	Eksp.
Total	0,0%



Guld/Sølv – ETF og aktier	MV pct.
Source Physical Gold P-ETC	9,0%
Gold Bullion Securities ETC	8,3%
ISHARES Physical Gold ETC	8,2%
ETFS Physical Silver	6,6%
Aktier	4,2%
Total	36,2%

Eksposering



Valuta	pct.
DKK	50%
USD	18%
SEK	11%
CHF	11%
NOK	7%
GBP	2%
EUR	1%
JPY	1%
AUD	0%
Total	100%

Løbetid obligationer	pct.
Mindre end 1 år	20%
1 til 3 år	31%
3 til 5 år	35%
5 til 7 år	13%
7 til 10 år	0%
10 til 15 år	0%
15 til 20 år	0%
20 til 30 år	0%
Over 30 år	0%
Total	100%

Maj Invest Kontra

Risikonøgletal for obligationsporteføljen

Effektiv varighed	5,3
Konveksitet	0,4
Deltavektor (2 år)	0,8
Deltavektor (5 år)	2,7
Deltavektor (10 år)	2,4
Deltavektor (30 år)	-0,0
Effektiv gns. rente	-0,1%

Omkostninger

	pct.
<i>Handelsomkostninger</i>	
Emissionstillæg	0,20%
Indløsningsfradrag	0,20%
<i>Omkostninger</i>	
Omkostningsprocent	1,39%
Løbende administrationsomk.(CI)	1,47%
ÅOP	1,55%
Indirekte transaktionsomk.	0,05%

Positioner

Top 20 i hver kategori

	MV pct.	Eksp. pct.	Valuta	Eff. rente
Realkreditobligation	24,7%	24,7%		
SHYP 1.5 dec'21 #1585	6,0%	6,0%	SEK	0,2%
BRF 1'22apr	2,9%	2,9%	DKK	-0,2%
NDEA 6m Cita+36bp Jul'23	2,8%	2,8%	DKK	-0,2%
DLR 6M Cibor - 6bp Jul'23	2,7%	2,7%	DKK	-0,3%
SBAB 2 jun 20 Bostad	2,3%	2,3%	SEK	-0,1%
NYK 1'22jul	1,7%	1,7%	DKK	-0,1%
Nordea 1'22 apr	1,6%	1,6%	DKK	-0,2%
RD 1'21 apr	1,4%	1,4%	DKK	-0,3%
RD 1'21 jan	1,4%	1,4%	DKK	-0,4%
DLR 1'21 okt	1,3%	1,3%	DKK	-0,3%
DLR 6M Cibor-20bp Juli 19	0,3%	0,3%	DKK	-0,5%
Nordea 3 '47	0,2%	0,2%	DKK	2,4%
Stat - varighed	31,5%	31,5%		
DGBi 0,1 2023 Linker	8,0%	8,0%	DKK	-1,4%
EIB 1,25% 2019 (CHF)	4,4%	4,4%	CHF	-0,6%
2% US GOVT 15/1-26	4,1%	4,1%	USD	0,7%
IADB 2,75 2019 (CHF)	3,7%	3,7%	CHF	-0,5%
SGBi 1.0 Juni'25 Linker	3,2%	3,2%	SEK	-1,7%
EIB 4,875% 05/25/21 NOK	2,3%	2,3%	NOK	1,6%
Kommuninvest 3m Nibor+125bp NOK	1,7%	1,7%	NOK	1,3%
IBRD 2,75 2019 (CHF)	1,5%	1,5%	CHF	-0,8%
Renten 2.625 2020 (NOK)	1,2%	1,2%	NOK	1,3%
EIB 1% 05/25/21 NOK	0,9%	0,9%	NOK	1,3%
EIB 1,125% 2020 (NOK)	0,4%	0,4%	NOK	1,2%
Rentederivat	-0,3%	22,6%		
AUST 10YR BOND Mar19	0,1%	4,7%	AUD	
Bund Future Mar. 2019	0,0%	-0,4%	EUR	
US 10YR NOTE (CBT) Jun19	-0,1%	13,3%	USD	
US 10YR ULTRA FUT (CBT) Jun19	-0,1%	11,1%	USD	
Italian Government Bond Futures Marts 2019	-0,3%	-6,1%	EUR	
Guld/Sølv - ETF og aktier	36,2%	36,2%		
Source Physical Gold P-ETC	9,0%	9,0%	USD	
Gold Bullion Securities ETC	8,3%	8,3%	USD	
ISHARES Physical Gold ETC	8,2%	8,2%	USD	
ETFs Physical Silver	6,6%	6,6%	USD	
Newmont Mining Holding	1,1%	1,1%	USD	
Buenaventura ADR	1,1%	1,1%	USD	
Barrick Gold Corp CA	1,0%	1,0%	USD	
Fresnillo PLC	1,0%	1,0%	GBP	
Defensive aktier	5,4%	5,4%		
Johnson & Johnson	0,6%	0,6%	USD	
Novartis AG	0,6%	0,6%	CHF	
Nestle	0,6%	0,6%	CHF	
Roche Holdings AG	0,5%	0,5%	CHF	
UnitedHealth Group Inc.	0,5%	0,5%	USD	
Reckitt Benckiser Group PLC	0,5%	0,5%	GBP	
Vodafone Group PLC	0,4%	0,4%	GBP	
NTT DOCOMO Inc	0,3%	0,3%	JPY	
KDDI Corp	0,3%	0,3%	JPY	
Unilever PLC	0,3%	0,3%	GBP	
Procter & Gamble Co.	0,3%	0,3%	USD	
Henkel AG & Co KGaA	0,3%	0,3%	EUR	
Colgate-Palmolive	0,2%	0,2%	USD	
CVS Health Corp	0,2%	0,2%	USD	
Aktiederivat	-2,7%	-32,4%		
DAX Index Future Mar 2019	-0,1%	-2,4%	EUR	
DJ EURO STOXX 50 MAR 2019	-0,2%	-2,5%	EUR	
SPI 200 Futures Marts 2019	-0,6%	-5,9%	AUD	
Nasdaq 100 E-mini index futures Mar 2019	-0,7%	-8,5%	USD	
S&P 500 mini index futures Mar 2019	-1,1%	-13,1%	USD	

Investeringsforeningen Maj Invest og Fondsmæglerselskabet Maj Invest A/S har udarbejdet dette materiale udelukkende til generel orientering. Indholdet er ikke en opfordring til køb eller salg af værdipapirer, herunder investeringsbeviser, og udgør ikke investeringsrådgivning eller investeringsanalyse. Investeringsforeningen Maj Invest og Fondsmæglerselskabet Maj Invest A/S påtager sig ikke ansvar for rigtigheden af informationer fra eksterne datakilder og der tages forbehold for eventuelle trykfejl i materialet.

Oplysninger om afkast i materialet er historiske og tidligere afkast kan ikke anvendes som en pålidelig indikator for fremtidige afkast. Investering er forbundet med risiko for tab og kursudviklingen kan afvige væsentligt fra det i materialet forventede. Materialet er til modtagerens personlige brug og må ikke udleveres, kopieres eller offentliggøres til andre uden Investeringsforeningen Maj Invests skriftlige tilladelse.