

# UCITS ETF Guld, Sølv & Miner

## Morningstar Rating™

Ikke ratet

## Investeringsstrategi

Afdelingen investerer i aktier i danske og udenlandske selskaber relateret til minedrift efter guld, sølv og andre ædelmetaller. Afdelingen kan endvidere investere i selskaber og værdipapirer, som har direkte eller indirekte eksponering mod guld, sølv og ædelmetaller, herunder bl.a. via ETC'er (Exchange Traded Commodities) og ETN'er (Exchange Traded Notes). Som investor bør man være opmærksom på, at investering er forbundet med risiko og at afdelinger med et smalt investeringsområde må forventes...

## Risiko

3 års alfa	- Sharpe 3 år	-
3 års beta	- 3 års std. afv.	-
3 års r-squared	- 3 år risiko	-
3 års info ratio	- 5 år risiko	-
3 års tracking	- 10 år risiko	-

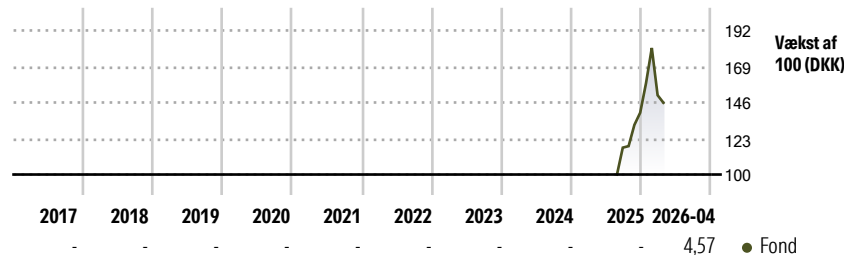
error

Beregninger bruger Morningstar Global Gold NR USD (hvor passende)

## ISIN

DK0064080444

## Afkast



## Løbende afkast %

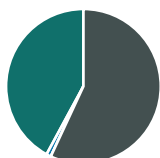
6 måneder	Fond	21,57
ÅTD		5,69
1 år		-
3 år		-
5 år		-
10 år		-

Data fra 18-05-2026

## Kvartalsafkast %

2026	Q1	Q2	Q3	Q4
2025	-	-	-	19,02
2024	-	-	-	-
2023	-	-	-	-
2022	-	-	-	-
2021	-	-	-	-

## Portefølje 31-03-2026



### Aktivfordeling

- Aktier
- Obligationer
- Kontant o. lign.
- Andet

### Netto

55,14
0,00
-0,94
40,77

### Aktiestil

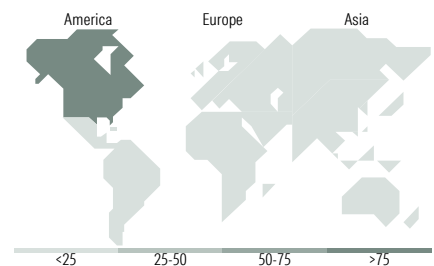

Værdi Blend Vækst  
Aktietyper

### Mkt Cap %

Giganter	Fond	18,38
Store		44,81
Mellem		34,17
Små		2,65
Mikro		0,00

### Vejet gennemsnit (mio DKK)

Vejet gennemsnit i mio. DKK	Fond	226954,5
-----------------------------	------	----------



### Regionsfordeling for aktier


<b>Amerika</b>	<b>83,23</b>
USA	29,33
Canada	48,56
Central & Latinamerika	5,34
<b>Europa inkl. Østeuropa</b>	<b>12,69</b>
Storbritannien	2,36
Vesteuropa - Eurolande	0,00
Vesteuropa - ikke Eurolande	0,00
Nye markeder Europa	0,00
Afrika	10,34
Mellemøsten	0,00
<b>Asien inkl. Fj.øst. &amp; Japan</b>	<b>4,08</b>
Japan	0,00
Australasien	4,08
Nye markeder 4 Tigre	0,00
Nye markeder Asien - ex 4 Tigre	0,00

Beholdning	Sektor	%
Newmont Corp	🏠	4,66
Agnico Eagle Mines Ltd	🏠	4,45
Wheaton Precious Metals Corp	🏠	4,33
Barrick Mining Corp	🏠	4,33
Alamos Gold Inc Class A	🏠	3,18
Kinross Gold Corp	🏠	3,10
Gold Fields Ltd ADR	🏠	3,06
Anglogold Ashanti PLC	🏠	2,91
Coeur Mining Inc	🏠	2,81
Northern Star Resources Ltd	🏠	2,25
Aktiver blandt top 10 beholdninger %		53,25
Samlet antal aktiebeholdninger		25
Samlet antal obligationsbeholdninger		0

### Sektorfordeling for aktier

<b>Cykliske</b>	<b>100,00</b>
Materialer	100,00
Cyklisk forbrug	-
Finans	-
Ejendomme	-
<b>Følsomme</b>	<b>0,00</b>
Kommunikationsservice	-
Olie og gas	-
Industri	-
Teknologi	-
<b>Defensive</b>	<b>0,00</b>
Forbrugsvarer	-
Sundhed	-
Forsyning	-

## Risiko- og afkastprofil



Kilde: Morningstar

## Management og omkostninger

Investeringsforening	Maj Invest	Løbende	0,60%
Startdato	27 aug 2025	administrationsomkostninger	
Navn på manager	Torsten Bech	Emissionstillæg	0,25%
Manager start	09 jun 2025	Indlønningsfradrag	0,25%
Indre værdi (18 maj 2026)	DKK 149,27	Mindste første køb	100 DKK
Domicil	Danmark	Seneste udbytte	-
Udb eller Akk	Akk		
Hjemmeside	www.majinvest.dk		