

Net Zero 2050 W

Morningstar Rating™

★★★

Investeringsstrategi

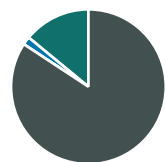
Afdelingen investerer i selskaber, der er en del af værdikæderne i den grønne omstilling. Afdelingen investerer globalt og med en fokuseret portefølje på 25-50 aktier. Herudover kan afdelingen investere op til 30 pct. af formuen i de metaller og råvarer, der indgår i den grønne omstilling. Afdelingen kan investere i virksomheder og råvarer, der isoleret medfører høj CO₂-udledning. Et eksempel er udvinding af kobber og produktion af batterier for at kunne fremstille elbiler.

Risiko

3 års alfa	-6,75	Sharpe 3 år	0,55
3 års beta	1,26	3 års std. afv.	16,54
3 års r-squared	51,70	3 år risiko	Høj
3 års info ratio	-0,36	5 år risiko	-
3 års tracking	13,39	10 år risiko	-

error

Beregninger bruger Morningstar Global All Cap Target Market Exposure NR USD (hvor passende)

Portefølje 31-01-2026

Aktivfordeling

● Aktier	84,26
● Obligationer	0,00
● Kontant o. lign.	1,71
● Andet	14,03

ISIN

DK0061682051

Afkast

Løbende afkast %

Periode	Fond
6 måneder	33,83
ÅTD	13,78
1 år	55,15
3 år	32,17
5 år	-
10 år	-

Data fra 12-03-2026

Kvartalsafkast %

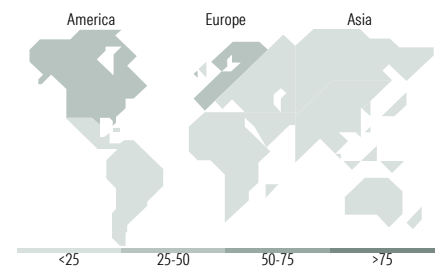
År	Q1	Q2	Q3	Q4
2026	-	-	-	-
2025	-5,65	7,67	13,40	13,16
2024	-0,51	-0,69	0,27	-6,42
2023	4,66	0,46	-8,66	3,90
2022	-	-13,68	0,03	11,19
2021	-	-	-	-

Portefølje 31-01-2026
Aktiestil

Mkt Cap %

Størrelse	Fond
Giganter	17,02
Store	45,84
Mellem	29,19
Små	3,45
Mikro	4,51

Vejet gennemsnit (mio DKK)

 Vejet gennemsnit i mio. DKK **Fond** 198256,3


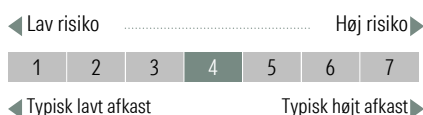
Beholdning	Sektor	%
Boliden AB	🏭	5,09
Freeport-McMoRan Inc	🏭	4,60
Rio Tinto PLC Ordinary Shares	🏭	4,51
Prysmian SpA	⚙️	4,35
Southern Copper Corp	🏭	4,30
Antofagasta PLC	🏭	4,28
Albemarle Corp	🏭	3,91
Vestas Wind Systems AS	⚙️	3,88
ABB Ltd	⚙️	3,63
Johnson Controls International...	⚙️	3,58
Aktiver blandt top 10 beholdninger %		46,28
Samlet antal aktiebeholdninger		34
Samlet antal obligationsbeholdninger		0

Sektorfordeling for aktier

Sektor	Fond
Cykliske	45,50
Materialer	43,13
Cyklisk forbrug	2,37
Finans	-
Ejendomme	-
Følsomme	48,35
Kommunikationsservice	-
Olie og gas	1,81
Industri	37,14
Teknologi	9,40
Defensive	6,15
Forbrugsvarer	-
Sundhed	-
Forsyning	6,15

Regionsfordeling for aktier

Region	Fond
Amerika	40,38
USA	38,22
Canada	2,16
Central & Latinamerika	0,00
Europa inkl. Østeuropa	46,54
Storbritannien	10,44
Vesteuropa - Eurolande	8,32
Vesteuropa - ikke Eurolande	27,79
Nye markeder Europa	0,00
Afrika	0,00
Mellemøsten	0,00
Asien inkl. Fj.øst. & Japan	13,08
Japan	3,54
Australasien	5,35
Nye markeder 4 Tigre	0,00
Nye markeder Asien - ex 4 Tigre	4,19

Risiko- og afkastprofil


Kilde: Morningstar

Management og omkostninger

Management og omkostninger	Maj Invest	Andet
Investeringsforening	Maj Invest	Løbende 0,59%
Startdato	07 feb 2022	administrationsomkostninger
Navn på manager	Torsten Bech	Emissionstillæg 0,25%
Manager start	07 feb 2022	Indløsningsfradrag 0,25%
Indre værdi (12 mar 2026)	DKK 138,86	Mindste første køb 100 DKK
Domicil	Danmark	Seneste udbytte -
Udb eller Akk	Akk	
Hjemmeside	www.majinvest.dk	