

Globale Aktier non fossil W

Morningstar Medalist
Rating™
Neutral

MAJ
INVEST

Morningstar Rating™

★★★★

Investeringsstrategi

Afdelingen kan investere i danske og udenlandske børsnoterede aktier valgt ud fra en værdibaseret tilgang og en vurdering af selskabets markedspostion. Afdelingen investerer ud fra den grundlæggende filosofi, at det på længere sigt især kan betale sig at investere i selskaber, der vurderes at være prismæssigt undervurderet. Afdelingen er et tilbud til investorer, der ønsker at fravælge at investere i virksomheder med aktiviteter inden for udvalgte områder. Alt efter områdets karakter accepteres...

Risiko

3 års alfa	7,23	Sharpe 3 år	1,54
3 års beta	0,89	3 års std. afv.	11,06
3 års r-squared	63,16	3 år risiko	+ Gns
3 års info ratio	1,00	5 år risiko	+ Gns
3 års tracking	6,82	10 år risiko	-

error

Beregninger bruger MSCI World NR. Omregnet til DKK. (hvor passende)

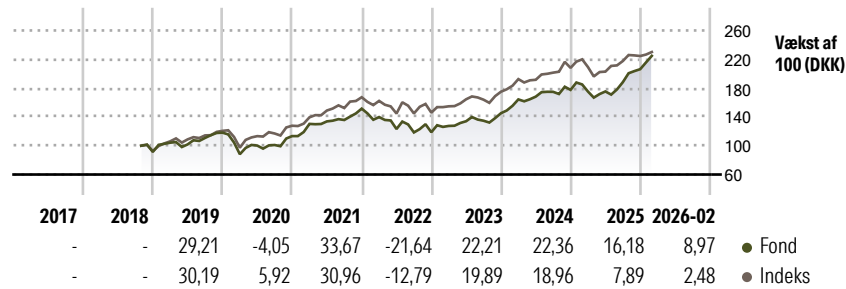
ISIN

DK0061074515

Indeks

MSCI World NR. Omregnet til DKK.

Afkast



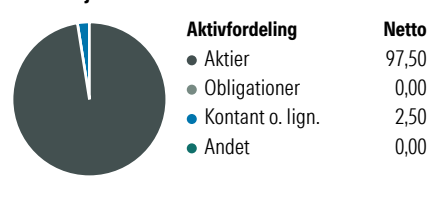
Løbende afkast %

	Fond	Indeks
6 måneder	19,07	6,11
ÅTD	5,23	1,67
1 år	26,34	12,04
3 år	75,67	52,85
5 år	72,69	67,18
10 år	-	-

Kvartalsafkast %

	Q1	Q2	Q3	Q4
2026	-	-	-	-
2025	-1,32	0,07	7,27	9,67
2024	13,23	2,34	3,96	1,56
2023	7,37	5,12	0,49	7,74
2022	-7,76	-11,86	-3,87	0,26
2021	14,94	2,68	1,47	11,62

Portefølje 31-12-2025

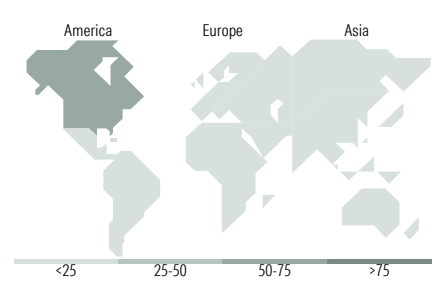


Aktiestil

Størrelse	Værdi	Blend	Vækst
Store			
Mi.			
Små			

Mkt Cap %

Giganter	31,71
Store	45,88
Mellem	21,37
Små	1,05
Mikro	0,00



Vejet gennemsnit (mio DKK)

	Fond
Vejet gennemsnit i mio. DKK	850474,2

Beholdning	Sektor	%
Samsung Electronics Co Ltd	Elektronik	8,37
Koninklijke Ahold Delhaize NV	Handel	5,73
Ameriprise Financial Inc	Finans	5,40
American Express Co	Finans	5,06
Aflac Inc	Finans	4,80
Lasertec Corp	Elektronik	4,56
Applied Materials Inc	Elektronik	4,54
Lowe's Companies Inc	Handel	4,42
United Parcel Service Inc Class B	Logistik	4,41
Alphabet Inc Class A	IT	4,40
Aktiver blandt top 10 beholdninger %		51,69
Samlet antal aktiebeholdninger		26
Samlet antal obligationsbeholdninger		0


Sektorfordeling for aktier

Sektor	Fond
Cykliske	36,99
Materialer	10,16
Cyklisk forbrug	9,79
Finans	17,04
Ejendomme	-
Følsomme	41,07
Kommunikationsservice	8,56
Olie og gas	-
Industri	4,52
Teknologi	27,99
Defensive	21,94
Forbrugsvarer	5,88
Sundhed	16,06
Forsyning	-

Regionsfordeling for aktier

Region	Fond
Amerika	63,51
USA	63,51
Canada	0,00
Central & Latinamerika	0,00
Europa inkl. Østeuropa	14,92
Storbritannien	0,00
Vesteuropa - Eurolande	10,09
Vesteuropa - ikke Eurolande	4,83
Nye markeder Europa	0,00
Afrika	0,00
Mellemøsten	0,00
Asien inkl. Fj.øst. & Japan	21,56
Japan	10,27
Australasien	2,71
Nye markeder 4 Tigre	8,59
Nye markeder Asien - ex 4 Tigre	0,00

Risiko- og afkastprofil



Management og omkostninger

Investeringsforening	Maj Invest	Løbende	0,76%
Startdato	04 okt 2018	administrationsomkostninger	
Navn på manager	Kurt Kara, Ulrik Jensen, Andreas Johan Lindtner	Emissionstillæg	0,25%
Manager start	04 okt 2018	Indlønningsfradrag	0,25%
Indre værdi (12 mar 2026)	DKK 128,97	Mindste første køb	100 DKK
Domicil	Danmark	Seneste udbytte	19,60 DKK
Udb eller Akk	Udb		
Hjemmeside	www.majinvest.dk		